

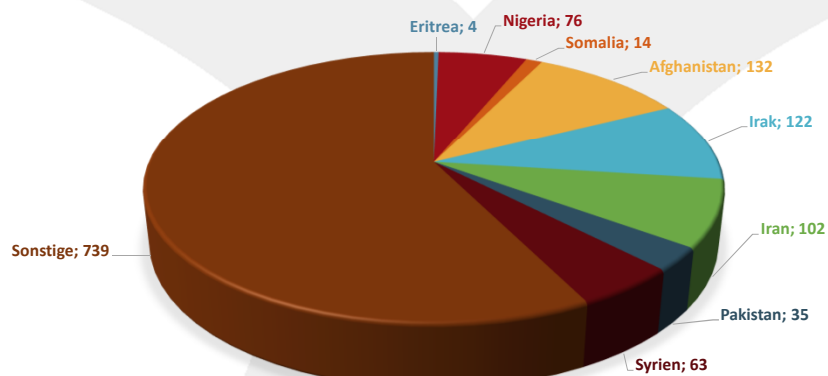
Betreuung geflüchteter Menschen im SGB II

Bericht im Ausschuss für Arbeit, Soziales, Senioren und
Gesundheit am 24.11.2021

Themengruppe Asyl

Stichtag: 30.09.2021

Zahl der Leistungsbeziehenden nach dem AsylbLG

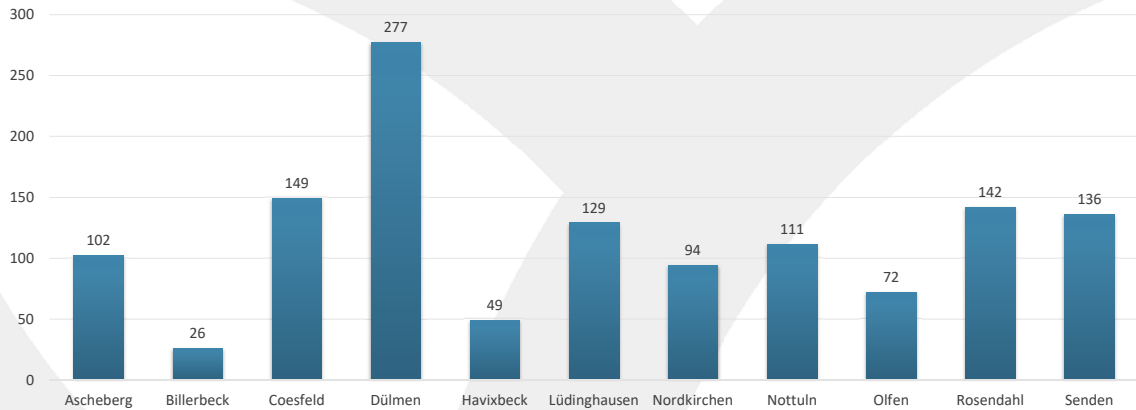


1.287 Personen

Themengruppe Asyl

Stichtag: 30.09.2021

Zahl der Leistungsbeziehenden nach dem AsylbLG



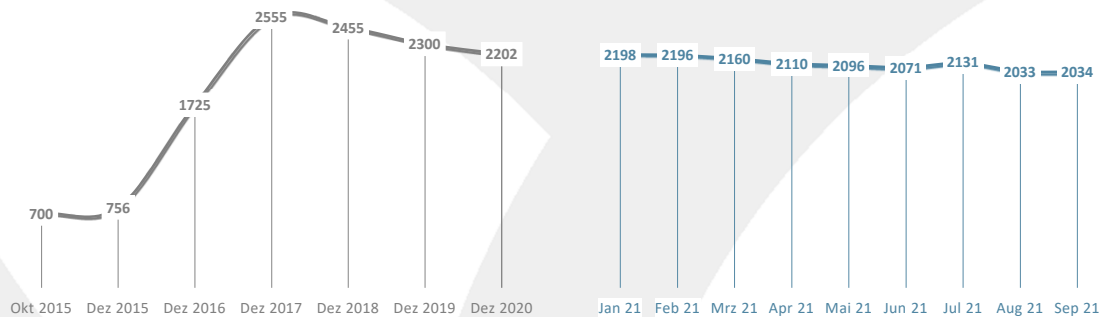
1.287 Personen

3

Themengruppe Flüchtlinge im SGB II

Stand: September 2021

Entwicklung der Personen im SGB II mit Fluchthintergrund im Kreis Coesfeld – gesamt gem. § 46 Abs. 10 Satz 3 SGB II

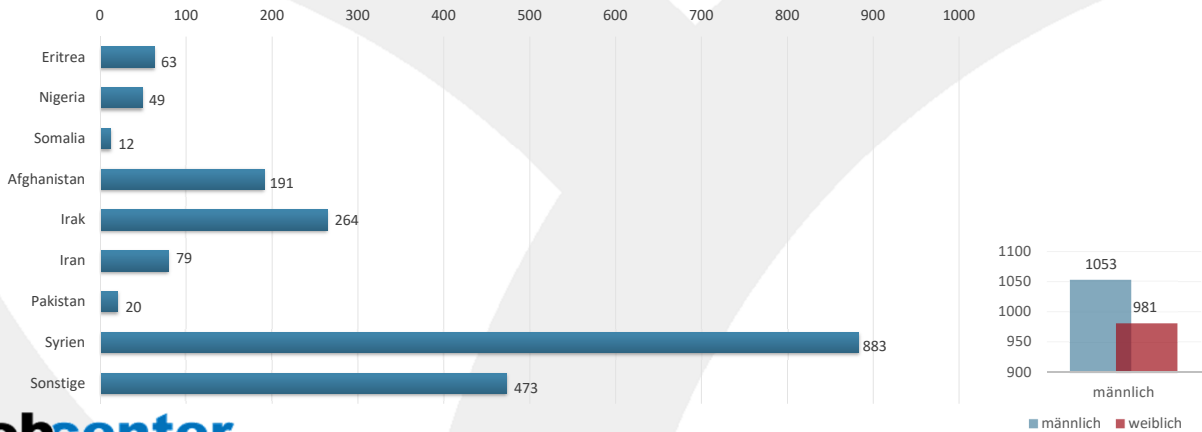


4

Themengruppe Flüchtlinge im SGB II

Stand: September 2021

Bestand an Personen im SGB II mit Fluchthintergrund



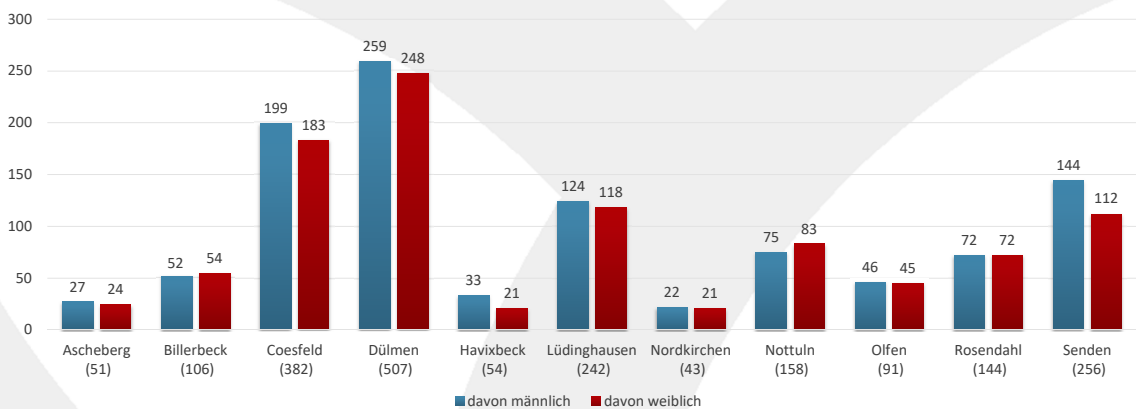
2.034 Personen

5

Themengruppe Flüchtlinge im SGB II

Stand: September 2021

Bestand an Personen im SGB II mit Fluchthintergrund



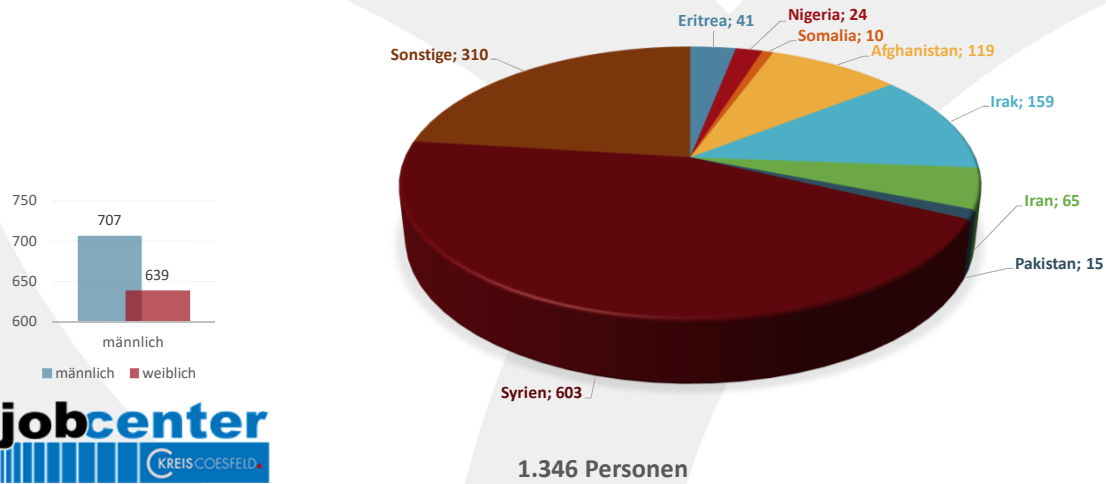
2.034 Personen

6

Themengruppe Flüchtlinge im SGB II

Stand: September 2021

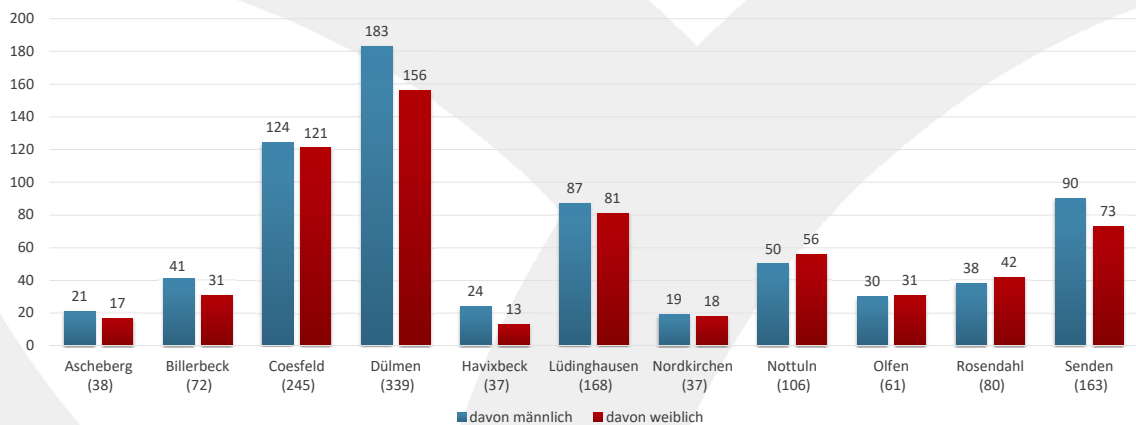
Zahl der erwerbsfähigen Flüchtlinge im SGB II



Themengruppe Flüchtlinge im SGB II

Stand: September 2021

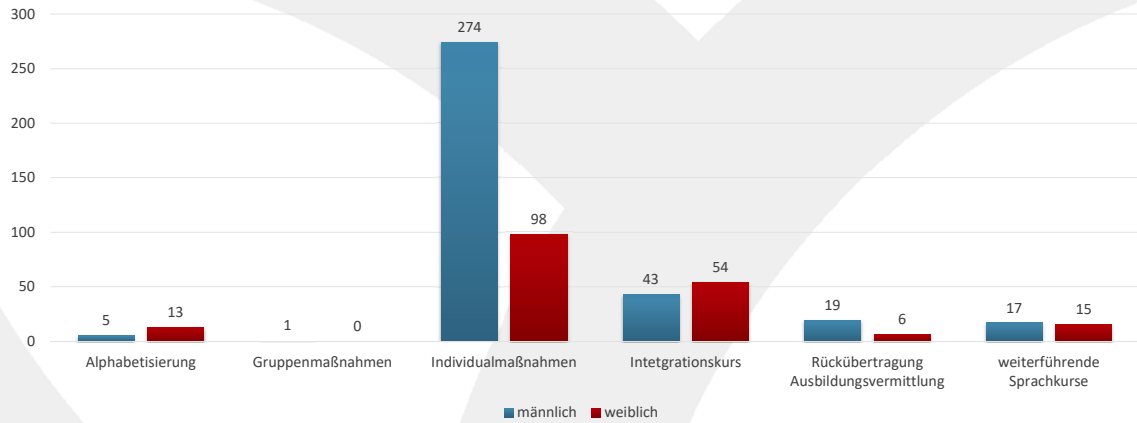
Zahl der erwerbsfähigen Flüchtlinge im SGB II



Themengruppe Flüchtlinge im SGB II

Stand: September 2021

Aktivierung – erwerbsfähige Flüchtlinge im SGB II durch Maßnahmen von 10/20 bis 09/21

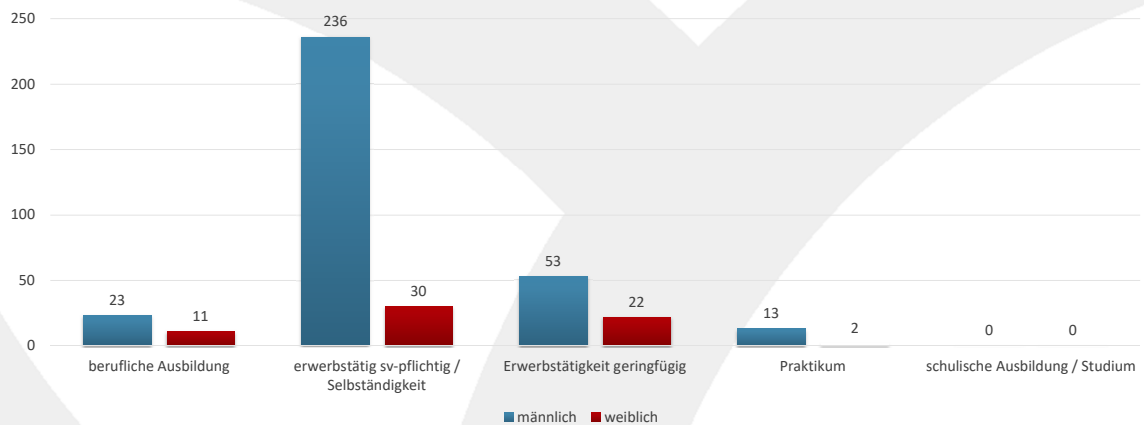


545 Aktivierungen; davon 359 männliche und 186 weibliche Personen 9

Themengruppe Flüchtlinge im SGB II

Stand: September 2021

Erwerbsfähige Flüchtlinge im SGB II in Beschäftigung von 10/20 bis 09/21

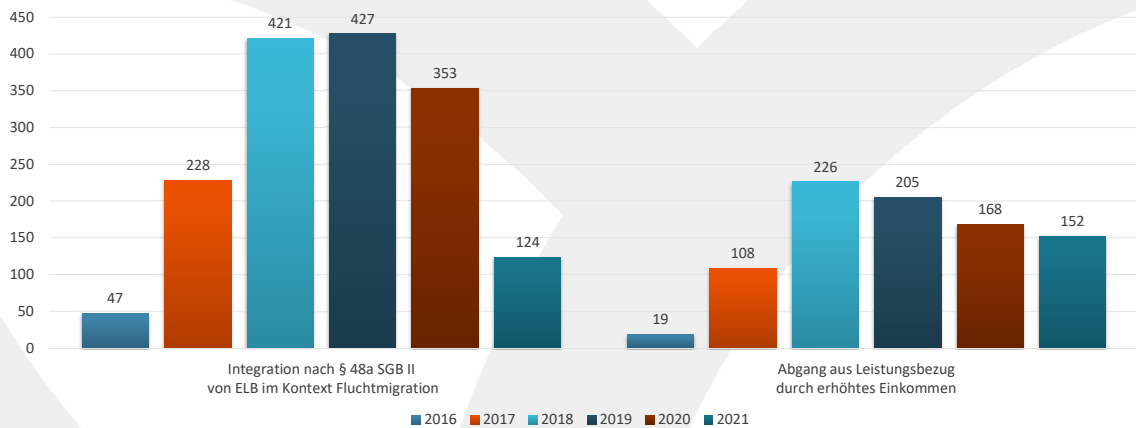


390 Aktivierungen; davon 325 männliche und 65 weibliche Personen 10

Themengruppe Flüchtlinge im SGB II

(Stand 06.10.2021 – Quelle <http://statistik.arbeitsagentur.de>.)

seit Juli 2016 bis Mai 2021



Vielen Dank für Ihre Aufmerksamkeit